


муниципальное бюджетное общеобразовательное учреждение
города Ульяновска «Средняя школа № 69 имени А. А. Туполева»


Принято
на педагогическом совете
Протокол № 1 от 30.08.2023 г.



Утверждаю
Директор школы

 Г. М. Аряпова
Приказ №93-д от 01.09.2023 г.


Рабочая программа по технологии
для 4 класса
на 2023 – 2024 учебный год

Рассмотрено
на заседании ШМО
учителей начальных классов
Руководитель ШМО
 В.А.Парфирова
Протокол №1

«28» августа 2023 г.

Согласовано

Зам. директора по УВР

 Т.Н.Абдуллина
« 28 » 08 2023

ПОЯСНИТЕЛЬНАЯ ЗАПИСКА

Рабочая программа для 4 класса по технологии разработана в соответствии с нормативными документами:

1. Федеральный государственный образовательный стандарт начального общего образования (утвержден приказом Министерства образования и науки Российской Федерации от 06.10.2009г. №373, с изменениями);
2. Основная образовательная программа начального общего образования МБОУ «Средняя школа №69 имени А. А. Туполева»;
3. Примерная программа по учебному предмету: Е.А. Лутцева, Т.П. Зуева. Рабочие программы «Изобразительное искусство». Предметная линия учебников системы «Школа России». 1—4 классы: пособие для учителей общеобразовательных организаций. — М. : Просвещение, 2015 год.

Реализация рабочей программы осуществляется с использованием учебника: Е.А. Лутцева, Т.П. Зуева «Технология», 4 класс. - М. : Просвещение, 2019год.

Количество часов на учебный год : 34

Количество часов в неделю : 1

Цели и задачи изучения учебного предмета

Цели :

- развитие социально значимых личностных качеств (потребность познавать и исследовать неизвестное, активность, инициативность, самостоятельность, самоуважение и самооценка);
- приобретение первоначального опыта практической преобразовательной и творческой деятельности в процессе формирования элементарных конструкторско-технологических знаний и умений, проектной деятельности;
- расширение и обогащение личного жизненно практического опыта, представлений о профессиональной деятельности человека.

Задачи:

- духовно-нравственное развитие учащихся; освоение нравственно-этического и социально-исторического опыта человечества, отражённого в материальной культуре;
- развитие эмоционально-ценностного отношения к со-циальному миру и миру природы через формирование позитивного отноше-ния к труду и людям труда; знакомство с современными профессиями;
- формирование идентичности гражданина России в поликультурном многонациональном обществе на основе знакомства с ремёслами народов России; развитие способности к равноправному сотрудничеству на основе уважения личности другого человека; воспитание толерантности к мнениям и позиции других;
- формирование целостной картины мира (образа мира) на основе познания мира через осмысление духовно-психологического содержания предметного мира и его единства с миром природы, на основе освоения трудовых умений и навыков, осмысления технологии процесса изготовления изделий в проектной деятельности;
- развитие познавательных мотивов, интересов, инициативности, любознательности на основе связи трудового и технологического образования с жизненным опытом и системой ценностей ребёнка, а также на основе мотивации успеха, готовности к действиям в новых условиях и нестандартных ситуациях;
- формирование на основе овладения культурой проектной деятельности.

Планируемые результаты освоения учебного предмета

Личностные результаты

- оценивать поступки, явления, события с точки зрения собственных ощущений, соотносить их с общепринятыми нормами и ценностями;
- описывать свои чувства и ощущения от наблюдаемых явлений, событий, изделий декоративно-прикладного характера, уважительно относиться к результатам труда мастеров;
- принимать другие мнения и высказывания, уважительно относиться к ним;
- опираясь на освоенные изобразительные и конструкторско-технологические знания и умения, делать выбор способов реализации предложенного учителем или собственного замысла;
- понимать необходимость бережного отношения к результатам труда людей; уважать людей различного труда.

Метапредметные результаты

Регулятивные УУД

- формулировать цель урока после предварительного обсуждения;
- выявлять и формулировать учебную проблему;
- анализировать предложенное задание, отделять известное от неизвестного;
- самостоятельно выполнять пробные поисковые действия (упражнения) для выявления оптимального решения проблемы (задачи);
- коллективно разрабатывать несложные тематические проекты и самостоятельно их реализовывать, вносить коррективы в полученные результаты;
- осуществлять текущий контроль и точность выполнения технологических операций (с помощью простых и сложных по конфигурации шаблонов, чертёжных инструментов), итоговый контроль общего качества выполненного изделия, задания; проверять модели в действии, вносить необходимые конструктивные доработки;
- выполнять текущий контроль (точность изготовления деталей и аккуратность всей работы) и оценку выполненной работы по предложенным учителем критериям.

Познавательные УУД

- искать и отбирать необходимую информацию для решения учебной задачи в учебнике, энциклопедиях, справочниках, Интернете;
- приобретать новые знания в процессе наблюдений, рассуждений и обсуждений заданий, образцов и материалов учебника, выполнения пробных поисковых упражнений;
- перерабатывать полученную информацию: сравнивать и классифицировать факты и явления; определять причин-но-следственные связи изучаемых явлений (событий), проводить аналогии, использовать полученную информацию для выполнения предлагаемых и жизненных задач;
- делать выводы на основе обобщения полученных знаний и освоенных умений.

Коммуникативные УУД

- формулировать свои мысли с учётом учебных и жизненных речевых ситуаций;
- высказывать свою точку зрения и пытаться её обосновать и аргументировать;
- слушать других, уважительно относиться к позиции другого, пытаться договариваться;
- сотрудничать, выполняя различные роли в группе, в совместном решении проблемы (задачи).

Предметные результаты

1. Общекультурные и общетрудовые компетенции. Основы культуры труда. Самообслуживание.

Обучающийся будет иметь общее представление:

- о творчестве и творческих профессиях, о мировых достижениях в области техники и искусства (в рамках изученного), о наиболее значимых окружающих производствах;
- об основных правилах дизайна и их учёте при конструировании изделий (единство формы, функции и декора; стилевая гармония);
- о правилах безопасного пользования бытовыми приборами.

Обучающийся научится:

- организовывать и выполнять свою художественно-практическую деятельность в соответствии с собственным замыслом;
- использовать знания и умения, приобретённые в ходе изучения технологии, изобразительного искусства и других учебных предметов в собственной творческой деятельности;
- защищать природу и материальное окружение и бережно относиться к ним;
- безопасно пользоваться бытовыми приборами (розетками, электрочайниками, компьютером);
- выполнять простой ремонт одежды (пришивать пуговицы, зашивать разрывы по шву).

2. Технология ручной обработки материалов. Основы художественно-практической деятельности.

Обучающийся будет знать:

- названия и свойства наиболее распространённых искусственных и синтетических материалов (бумага, металлы, ткани);
- последовательность чтения и выполнения разметки развёрток с помощью чертёжных инструментов;
- линии чертежа (осевая и центровая);
- правила безопасной работы канцелярским ножом;
- косую строчку, её варианты, назначение;
- несколько названий видов информационных технологий и соответствующих способов передачи информации (из реального окружения учащихся).

Обучающийся будет иметь представление о:

- дизайне, его месте и роли в современной проектной деятельности;
- основных условиях дизайна — единстве пользы, удобства и красоты;
- композиции декоративно-прикладного характера на плоскости и в объёме;
- традициях канонов декоративно-прикладного искусства в изделиях;
- стилизации природных форм в технике, архитектуре и др.; художественных техниках (в рамках изученного).

Обучающийся будет уметь самостоятельно:

- читать простейший чертёж (эскиз) развёрток;
- выполнять разметку развёрток с помощью чертёжных инструментов с опорой на чертёж (эскиз);
- подбирать и обосновывать наиболее рациональные технологические приёмы изготовления изделий;
- выполнять рицовку;
- оформлять изделия и соединять детали строчкой косого стежка и её вариантами;
- находить и использовать дополнительную информацию из различных источников (в том числе из Интернета);
- решать доступные технологические задачи.

3. Конструирование и моделирование.

Обучающийся будет знать:

- простейшие способы достижения прочности конструкций.

Обучающийся будет уметь:

- конструировать и моделировать изделия из разных материалов по заданным техническим, технологическим и декоративно-художественным условиям;
- изменять конструкцию изделия по заданным условиям;
- выбирать способ соединения и соединительный материал в зависимости от требований конструкции.

4. Практика работы на компьютере.

Обучающийся будет иметь представление о:

- использовании компьютеров в различных сферах жизни и деятельности человека.

Обучающийся будет знать:

- названия и основное назначение частей компьютера (с которыми работали на уроках).

Обучающийся научится с помощью учителя:

- создавать небольшие тексты и печатные публикации с использованием изображений на экране компьютера;
- оформлять текст (выбор шрифта, размера, цвета шрифта, выравнивание абзаца);
- работать с доступной информацией;
- работать в программах Word, Power Point.

Содержание учебного предмета

Название раздела	Основные изучаемые вопросы	Кол - во часов
Информационный центр	Вспомним и обсудим! Информация. Интернет. Создание текста на компьютере. Создание презентаций. Программа Power Point. Проверим себя.	4 ч
Проект «Дружный класс»	Презентация класса. Эмблема класса. Папка «Мои достижения». Проверим себя.	3 ч
Студия «Реклама»	Реклама и маркетинг. Упаковка для мелочей. Коробка для подарка. Упаковка для сюрприза. Проверим себя.	4 ч
Студия «Декор интерьера»	Интерьеры разных времён. Художественная техника «декупаж» Плетённые салфетки. Цветы из креповой бумаги. Сувениры на проволочных кольцах. Изделия из полимеров. Проверим себя.	5 ч
Новогодняя студия	Новогодние традиции. Игрушки из зубочисток. Игрушки из трубочек для коктейля. Проверим себя.	3 ч
Студия «Мода»	История одежды и текстильных материалов. Исторический костюм. Одежда народов России. Синтетические ткани. Твоя школьная форма. Объёмные рамки. Аксессуары одежды. Вышивка лентами. Проверим себя.	8 ч

Студия «Подарки»	День защитника Отечества. Плетёная открытка. Весенние цветы. Проверим себя.	2 ч
Студия «Игрушки»	История игрушек. Игрушка – попрыгушка. Качающиеся игрушки. Подвижная игрушка «Щелкунчик» Игрушка с рычажным механизмом. Подготовка портфолио. Проверим себя.	5 ч
Всего часов		34 ч

ТЕМАТИЧЕСКОЕ ПЛАНИРОВАНИЕ

№	Тема урока	Кол-во часов
1	Вспомним и обсудим!	1
2	Информация. Интернет.	1
3	Создание текста на компьютере.	1
4	Создание презентаций. Программа Power Point. Проверим себя по разделу «Информационный центр».	1
5	Презентация класса.	1
6	Эмблема класса.	1
7	Папка мои достижения. Проверим себя по разделу «Проект «Дружный класс»»	1
8	Реклама.	1
9	Упаковка для мелочей.	1
10	Коробочка для подарка.	1
11	Упаковка для сюрприза. Проверим себя по разделу «Студия «Реклама»».	1
12	Интерьеры разных времен. Художественная техника «декупаж».	1
13	Плетеные салфетки.	1
14	Цветы из креповой бумаги.	1
15	Сувениры на проволочных кольцах.	1
16	Изделия из полимеров. Проверим себя по разделу «Студия «Декор интерьера»	1
17	Новогодние традиции.	1
18	Игрушки из трубочек для коктейля.	1
19	Игрушки из зубочисток. Проверим себя по разделу «Новогодняя студия»»	1
20	История одежды и текстильных материалов.	1
21	Исторический костюм.	1
22	Одежда народов России.	1
23	Синтетические ткани.	1
24	Твоя школьная форма.	1
25	Объемные рамки.	1
26	Аксессуары одежды.	1
27	Вышивка лентами. Проверим себя по разделу «Студия «Мода»».	1
28	Плетеная открытка. День защитника Отечества. Открытка с лабиринтом.	1
29	Весенние цветы. Проверим себя по разделу «Студия «Подарки»»	1
30	История игрушек. Игрушка-попрыгушка.	1
31	Качающиеся игрушки.	1
32	Подвижная игрушка щелкунчик.	1
33	Игрушка с рычажным механизмом.	1
34	Подготовка портфолио. Проверим себя по разделу «Студия «Игрушки»»	1

